

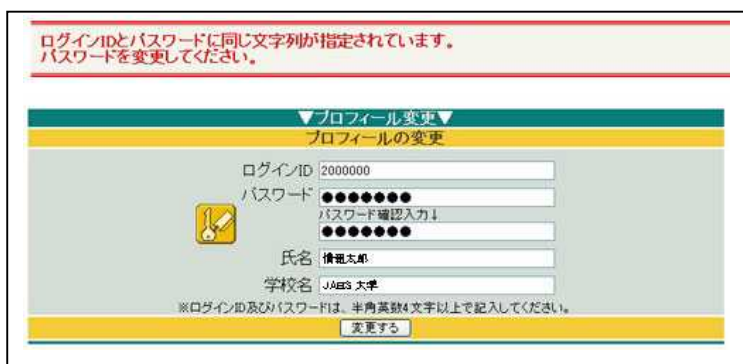
## 部会への入会方法 (パソコンからの登録方法)

1、C-Learning へログインします。



ID、パスワードを入力してログインしてください。

2、パスワードの変更をします。



初めてログインすると、パスワード変更画面が表示されます。

パスワードは忘れないものを設定してください。

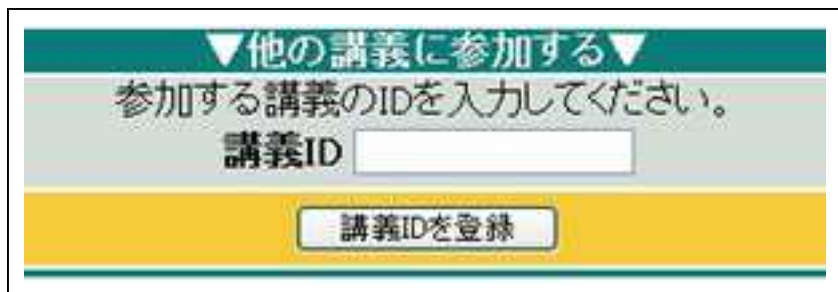
3、部会の追加をします。



初期は、事務局しか登録されておりません。

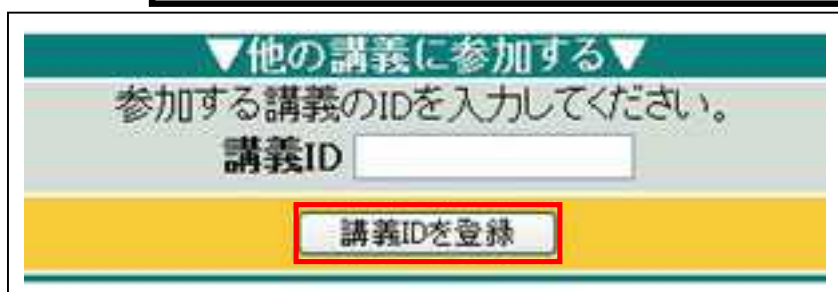
「他の講義に登録する」より、入会希望部会の登録を行ってください。

4、参加希望の部会の講義 ID を入力します。

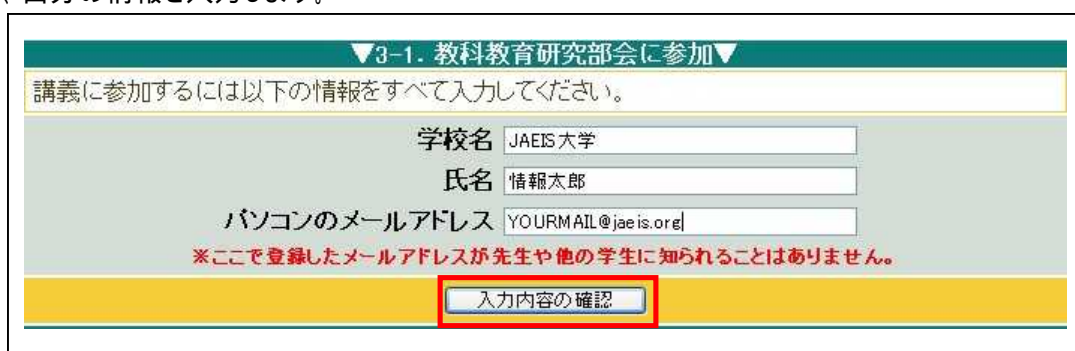


参加希望の講義 ID (10桁の数字) を1つ入力したら「講義 ID を登録」をクリックしてください。

<p><b>各部会の講義 ID 以下より一つだけ選択してください！</b></p> <p>教科教育研究部会 [9922946454] 部会長:松原 伸一</p> <p>社会・情報研究部会 [2567960165] 部会長:佐藤 万寿美</p> <p>情報・科学研究部会 [4887822051] 部会長:中村 直人</p> <p>専門教育研究部会 [5140274896] 部会長:香山 瑞恵</p> <p>国際交流研究部会 [8404162412] 部会長:中條 道雄</p> <p>比較教育制度研究部会 [6373823921] 部会長:本田 敏明</p>
--



5、自分の情報を入力します。



あらかじめ学会に登録している学校名、氏名、メールアドレスが入力されています。  
修正があればこの画面で修正してください。  
内容に間違いが無ければ「入力内容の確認」をクリックしてください。

6、自分の情報の確認をします。

▼3-1. 教科教育研究部会に参加▼

入力した内容を確認して「登録する」ボタンをクリックして下さい。

学校名 JAEIS大学  
氏名 情報太郎  
パソコンのメールアドレス YOURMAIL@jaeis.org

自分の情報に間違いがなければ「登録する」をクリックしてください。

7、入力希望部会に参加申込み完了の画面が表示されます。

▼3-1. 教科教育研究部会に参加▼

講義「3-1. 教科教育研究部会」に参加申込みをしました。  
[トップページに戻る](#)

画像では「3-1. 教科教育研究部会」とありますが、実際の画面は[4]で入力した希望部会名が表示されます。

8、あなたに部会登録完了のお知らせがメールで届きます。



TITLE: 講義『3-1. 教科教育研究部会』登録完了のお知らせ

本文:

C-Learning の講義『3-1. 教科教育研究部会』への登録が完了しました。  
以下の URL よりログインしてご利用いただけます。

9、講義が追加されていることを確認します。

▼3-1. 教科教育研究部会に参加▼

講義「3-1. 教科教育研究部会」に参加申込みをしました。

トップページに戻ります。

▼講義を選択▼

3-1. 教科教育研究部会(13人)

1-1. 事務局(308人)

追加した部会名が表示されていたら完了です。